



DOMAINE BELLEVILLE

RULLY "LA CRÉE"

MINÉRAL ET PRÉCIS

CE CLIMAT

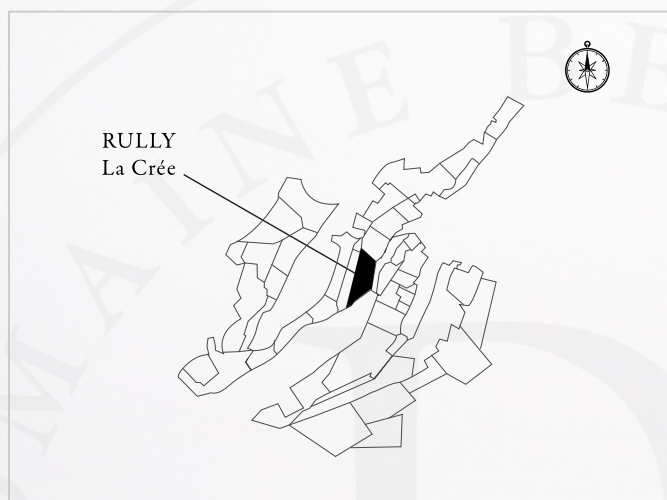
La Créée désigne un coteau pierreux, un terrain caillouteux et rappelle l'existence d'une ancienne carrière. Situé à l'Est du village de Rully, le Climat La Créée a été dissocié du climat La Pucelle classé en Premier Cru.




LE TERROIR

Terroir argilo-calcaire très caillouteux en dessous du Premier Cru La Pucelle. Ce climat est constitué de 5 sous-parcelles d'exposition et d'âge différents.

Travail : La constitution de ce climat implique des tailles différentes des vignes et des dates de vendange spécifiques à chaque sous-parcelle.

Age : 25 ans en moyenne



-  13%vol.
-  Chardonnay
-  12 mois
-  25 % fût neuf
-  4 ans et plus



DÉGUSTATION

Oeil : vin or jaune , limpide et brillant

Nez : Vif, épicé, minéral aux arômes d'agrumes et de fruits exotiques. Touches de citron et notes minérales en second nez.

Bouche : En bouche, le vin est vif et tendu. Sur des notes de fruits bel équilibre et très bonne longueur. Harmonieux et élégant.